

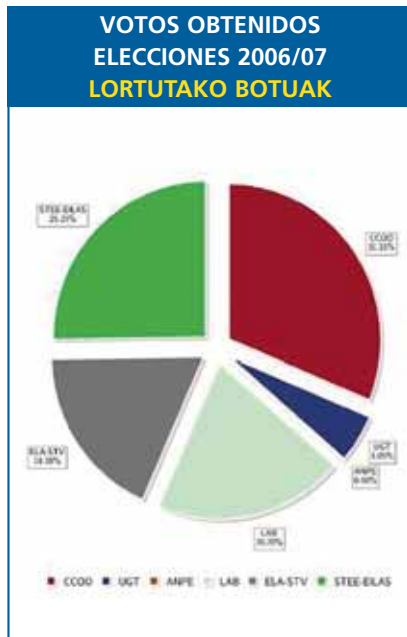
Personal Laboral Docente y Educativo

CC.OO. comienza a recoger los frutos de un trabajo serio

Lau urtez jarraiean lan serio bat egin ondoren hauteskunde hauetan lehen emaitzak ikusten hasi gara.

Aurrez jakina zen garai bateko hainbat talde desberdin elkartu ondoren (ikastoletako irakasleak, kontserbatorioetakoak, publikatutako ikas-tetxetakoak eta heziketa bereziko hezitzaileak) ordezkartza neurria nabarmen gutxitzen zela. Baina hori horrela izanik ere, duela lau urte CC.OO.eko partaide izan ziren batzuen jokoera medio beste hautes aukera bati aurre egin behar izan bagenion, oraingo honetan egoera hori nabarmenki gainditzen hasiak gerala ikusi ahal izan da eta espero dugu aurrerantzean emaitzak hobetzen joatea.

Irakaskuntza publikoan berriro dugun lidergotza sindikatu honek langileen interesen alde serioa jarduteko duen erabakiaren sustapen nabarmena izango delakoan gaude ondorenean ere.



do Educación, hace necesaria una respuesta que suponga una oportunidad real de estabilidad de la gran mayoría de los cerca de los 6000 interinos que prestan sus servicios de manera continuada. Una respuesta que no puede obviar las situaciones personales que se han ido generando a lo largo de más de una década.

Sin embargo, la responsabilidad sindical no puede pasar por dejar que "la bola siga creciendo" de manera indefinida. La calidad del sistema educativo público que estos sindicatos dicen defender no puede soportar por más tiempo unas plantillas en precario, cada vez más envejecidas y unos claustros cada vez más inestables.

En lo que afecta a los otros sindicatos ELA que pierde 200 votos, aunque repite el número de delegados (18), queda lejos de los resultados que obtienen sus compañeros de estrategia. La UGT es la que protagoniza una notable caída electoral, obteniendo únicamente 761 votos y 5 delegados. El descalabro electoral lo protagoniza en Gipuzkoa donde por primera vez pierde toda su representación al no alcanzar ni el 5% de los votos emitidos.

En definitiva, unos comicios que han consolidado la posición de CC.OO. que afronta un nuevo cuatrienio con fuerzas renovadas.

LA UNIFICACIÓN de las mesas de los colectivos laborales docentes y educativos ha tenido, como era de esperar, efectos en los resultados de los comicios. Para unos mejor que para otros. El número de delegados a elegir a variado sustancialmente. Los 79 (repartidos en diferentes colectivos) que se elegían en la anterior cita electoral han quedado reducidos a 47. Esto implicaba que en esta ocasión conseguir un delegado costaba mayor número de votos.

Pero lo que sin duda ha tenido repercusión, ha sido el trabajo realizado en estos cuatro años, durante los cuales hemos echado los restos por la mejora de las condiciones laborales de todos y todas.

Somos conscientes de la representación que tenemos en la mesa de negociación y de la fuerza que tenemos. Estos son fruto de los votos recibidos por todos aquellos que han acudido a su cita con las urnas y que han depositado

su confianza una vez más en CC.OO.

Contábamos con el inconveniente de haber tenido que remontar los resultados de las anteriores elecciones en las que vimos mermadas nuestras fuerzas con el abandono por parte de un sector del sindicato que creó y presentó su propia formación (que a la vista de los resultados ha entrado en claro declive). Por eso debemos hacer hincapié en los buenos resultados obtenidos, sobre todo en Bizkaia donde hemos doblado el número de votos obtenidos.

No obstante y a pesar de que los resultados nos han sido favorables, debemos hacer una reflexión que nos ayude a mejorar y a crecer en el futuro, porque si bien es cierto que recibimos el apoyo de aquellos que consideran que el trabajo de este sindicato es bueno y da frutos, no recibimos el mismo nivel de apoyo de los propios afiliados que somos, en definitiva, los que componemos, mantenemos y hacemos grande la labor sindical.

ELECCIONES SINDICALES EN LA ENSEÑANZA PÚBLICA

No vamos a entrar a cuestionar los motivos de la amplia abstención. Muchos pensarán que un voto no se va a notar. ¡Craso error!. Cada voto cuenta y cada voto es imprescindible para aumentar la representación. Las elecciones nos dan la oportunidad de cambiar las cosas y somos los votantes por sufragio universal los que decidimos eso. Si no votamos estamos renunciando a la posibilidad del cambio y al derecho que nos asiste a decidir nuestro futuro laboral.

Con todo, debemos congratularnos de los resultados obtenidos en todos los ámbitos. Seguimos siendo el sindicato mayoritario en el conjunto de la enseñanza pública tanto universitaria como no universitaria.

Estos buenos resultados avalan la labor que venimos desarrollando en todos los sectores y nos reafirman en la convicción de la que la negociación y el diálogo son los mejores instrumentos que un sindicato puede y debe utilizar para mejorar las condiciones laborales. Esa ha sido la clave del éxito del que sois partícipes.

Desde CC.OO. mantenemos nuestro compromiso con todos y todas los trabajadores y trabajadoras. No cejaremos en nuestro empeño por reanudar las negociaciones y llevarlas a buen fin. Por todos los sectores, pequeños y grandes, por los derechos laborales, porque este es nuestro trabajo y porque nos debemos a todos los trabajadores y trabajadoras.

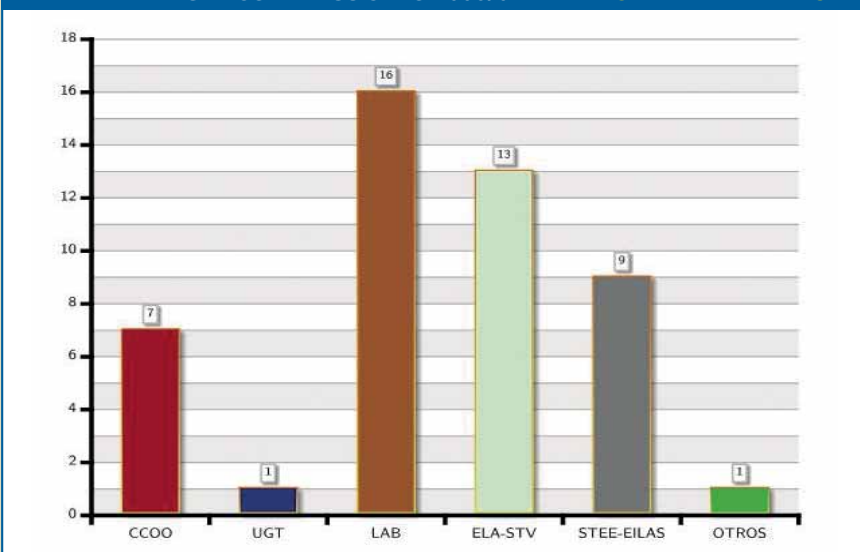
TABLA DE RESULTADOS - ELECCIONES 2006/07

EMAITZEN TAULA

		CENSO: 1471 electores						2006/07		Nº DELEGADOS: 47					
Euskadi PSEC: Laborales Docentes y Educativos		CCOO		UGT		LAB		ELA-STV		STEE-EILAS		OTROS		TOTALES	
		02/03	06/07	02/03	06/07	02/03	06/07	02/03	06/07	02/03	06/07	02/03	06/07	02/03	06/07
ARABA	Votos	59	70	19	22	57	49	37	26	45	39			217	206
	Deleg.	7	4	1	1	4	3	2	2	4	3			18	13
	% Rep	38,99	30,77	5,56	7,69	22,22	23,00	11,11	15,38	22,22	23,00			100	100
BIZKAIA	Votos	28	48			146	122	63	34	87	73	28	19	352	296
	Deleg.	2	3			10	7	4	2	5	4	2	1	23	17
	% Rep	8,7	17,65			43,48	41,10	17,39	11,76	21,74	23,53	8,7	5,00	100	100
GIPUZKOA	Votos	55	11	14		284	148	268	220	153	40			774	419
	Deleg.	4		1		7	6	16	9	10	2			38	17
	% Rep	10,53		2,63		18,42	35,29	42,11	52,94	26,32	11,76			100	100
UNIVERSIDAD	Votos													0	0
	Deleg.													0	0
	% Rep													0	0
Total Comunidad	Votos	142	129	33	22	487	319	368	280	285	152	28	19	1343	921
	Deleg.	13	7	2	1	21	16	22	13	19	9	2	1	79	47
	% Rep	16,46	14,09	2,52	2,13	26,58	34,04	27,05	27,66	24,05	19,15	2,52	2,13	100	100

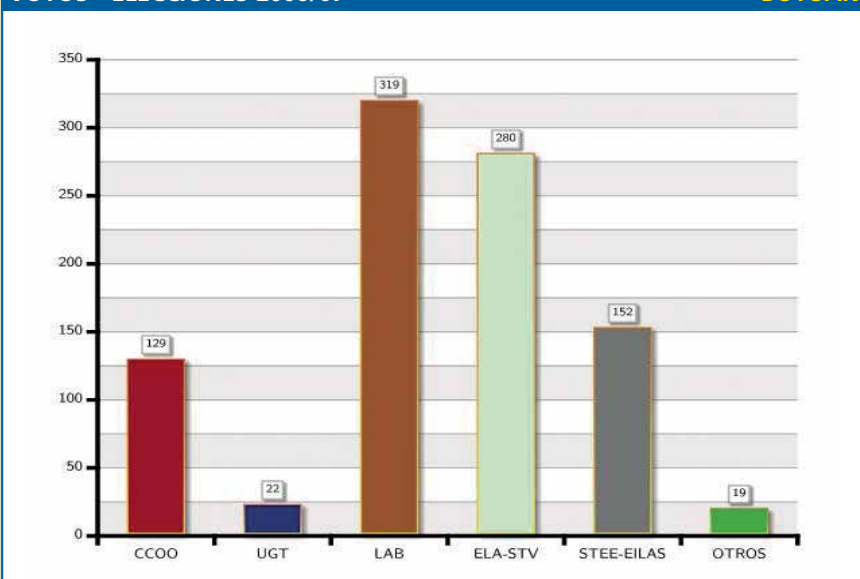
TABLA DE DELEGADOS - ELECCIONES 2006/07

ORDEZKARIEN TAULA

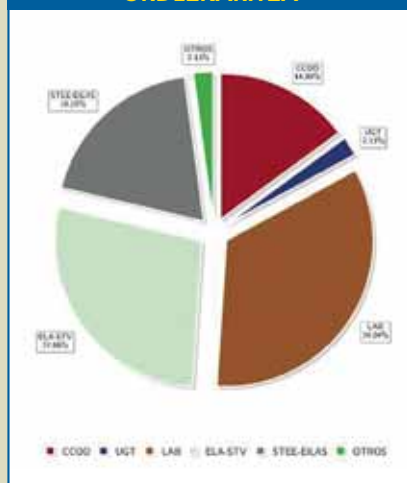


VOTOS - ELECCIONES 2006/07

BOTUAK



REPRESENTATIVIDAD ELECCIONES 2006/07 ORDEZKARITZA



Personal Laboral de Servicios

Buenos resultados en el colectivo del personal laboral de servicios

Lan-legepeko langileriaren artean aurrez burututako birmoldaketa del aeta ezinezkoa gertatzen da duela lau urteko emaitzekiko konparaketa zebatz bat egitea. Esan beharra dago, oraingo honetan, zerbitzuetako langileriaren kolektibo honetan aurrez ikastoletan ziren zerbitzuetako langile guztiak ere bildu direla. Eta jakina da, duela lau urte arte ikastletako kolektibo horien artean sindikatuak zuen ordezkariak butsa zela.

Halere oraingo honetan 111 botu eta 5 ordezkari lortu ditu CC.OO.ek, sektorean nagusi diren ELA eta LAB sindikatuen ondorengoa geratzen delarik. Dударик gabe, ondorengo urteetako erronka kolektiboari eskeini beharreko lana hobeagotzen finkatu beharko dugu eta ondorioz emaitza hauek oraindik hobeagoak gauzatzen.

Zerbait aipatzekotan, aurreko hauteskundeen aurretik Bizkaian sindikatuan izan genuen banaketaren eragina gainditzen hasiak garela nabarmenduko genduke, orduan lortu ginuzten baino 12 botu gehiago Portu baititugu oraingoan, UGTkoek (banatutakoak sindikatu horretara jo bait zuten) botuak galdu dituzten bitartean.

Amaitzeko, zuen konfidantza eskeini diguzuenoi eskerrik beroenak. Ziur izan zuen defentsarako erabiliko ditugula.



EN EL COLECTIVO de personal laboral de servicios hay que resaltar un cambio significativo respecto a las anteriores elecciones sindicales.

Hace cuatro años concurrimos en tres grupos diferenciados, por un lado cocina, por otro limpieza y por fin, en otro grupo el personal de ikastolas.

En esta ocasión hemos ido en una única mesa y esto ha supuesto en primer lugar integrarnos con un colectivo como el de las ikastolas donde teníamos una escasa implantación y por otro lado hemos visto disminuidas el número de delegadas a elegir.

Hace cuatro años tanto en Bizkaia como en Gipuzkoa elegíamos 13 delegadas en cocina y otras 13 en limpieza y en esta ocasión sólo 13 juntando ambos colectivos.

También hay que considerar la incidencia de la incorporación del personal de autobuses, que ha supuesto la fusión de los colectivos para poder ubicarles a ellos.

En este contexto nuestra representación tal y como ha sucedido con todos los sindicatos ha disminuido, pero gracias a las medidas correctoras negociadas previamente con la administración podemos mantener prácticamente el mismo número de horas de dedicación sindical para el colectivo.

Los resultados obtenidos han sido:

- Bizkaia: 3 delegadas

- Gipuzkoa: 1 delegada
- Araba: 1 delegada

Con este número de delegadas y la compensación antes mencionada, podemos mantener los tres liberados sindicales para seguir trabajando por este colectivo.

Y como observación final debemos destacar nuestra pequeña decepción, pues pese a haber recorrido numerosísimos centros y haber mantenido entrevistas personales con un gran número de trabajadoras, el índice de participación entre las afiliadas, no ha sido lo suficientemente satisfactorio.

Y no queremos concluir sin daros las gracias a todas las que nos habéis confiado el voto. Tened la seguridad de que lo utilizaremos a favor de todas vosotras

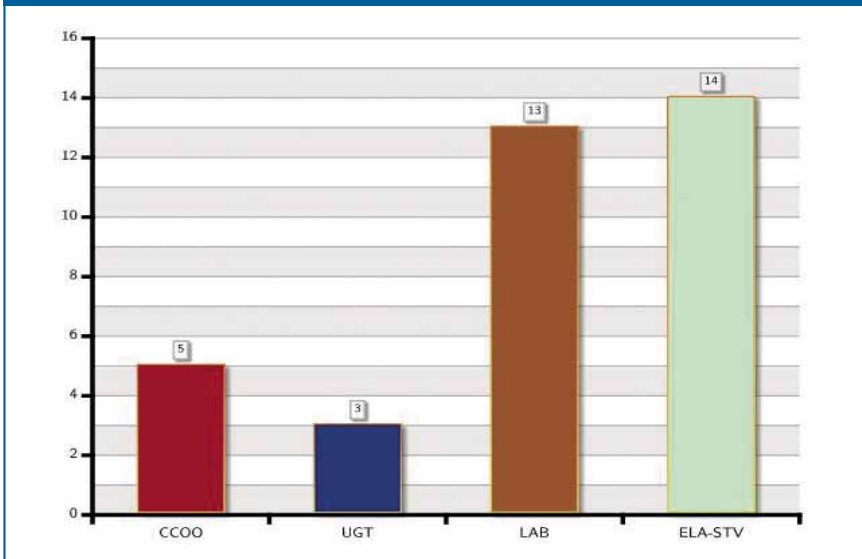
ELECCIONES SINDICALES EN LA ENSEÑANZA PÚBLICA

TABLA DE RESULTADOS - ELECCIONES 2006/07 **EMAITZEN TAULA**

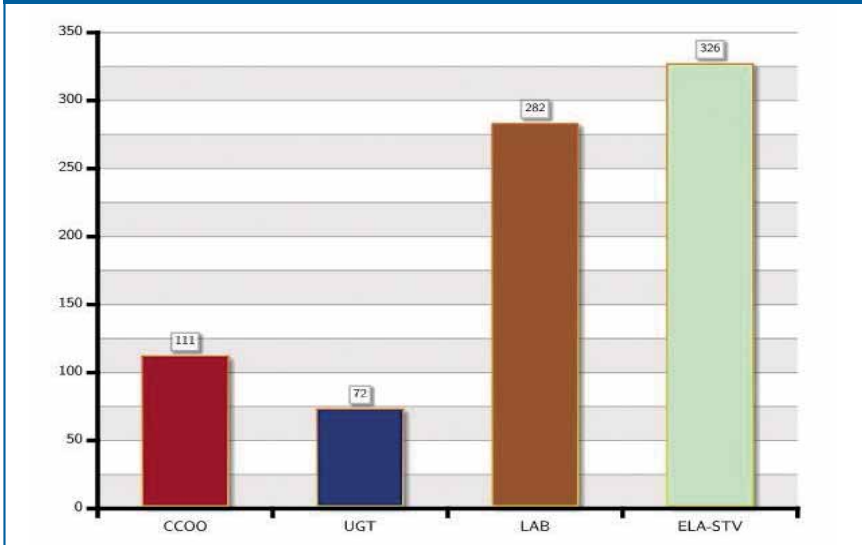
CENSO: 962 electores 2006/07 Nº DELEGADOS: 35

Euskadi		CCOO		UGT		LAB		ELA-STV		TOTALES	
PSEC: Laborales de Servicios		02/03	06/07	02/03	06/07	02/03	06/07	02/03	06/07	02/03	06/07
ARABA	Votos	20	13	11	14	21	42	35	37	87	106
	Deleg.	2	1	1	1	2	4	4	3	9	9
	% Rep	22.22	11.11	11.11	11.11	22.22	44.44	44.44	33.33	100	100
BIZKAIA	Votos	62	74	63	58	110	131	67	110	302	373
	Deleg.	4	3	4	2	6	4	4	4	18	13
	% Rep	22.22	23.08	22.22	15.38	33.33	30.77	22.22	30.77	100	100
GIPUZKOA	Votos	29	24			71	109	122	179	222	312
	Deleg.	2	1			7	5	9	7	18	13
	% Rep	11.11	7.69			38.89	38.46	50	53.85	100	100
UNIVERSIDAD	Votos									0	0
	Deleg.									0	0
	% Rep									0	0
Total Comunidad	Votos	111	111	74	72	202	282	224	326	611	791
	Deleg.	8	5	5	3	15	13	17	14	45	35
	% Rep	17.78	14.29	11.11	8.57	33.33	37.14	37.78	40	100	100

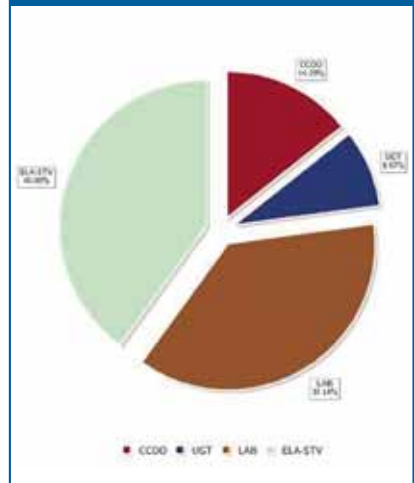
TABLA DE DELEGADOS - ELECCIONES 2006/07 **ORDEZKARIEN TAULA**



VOTOS - ELECCIONES 2006/07 **BOTUAK**



REPRESENTATIVIDAD ELECCIONES 2006/07
ORDEZKARITZA



Profesorado de religión

No hay ningún motivo objetivo para mantener esta situación de marginalidad

Hauteskunde hauetan, berriro ere, gainontzeko lan-legepeko irakasle-riarekin batera joan beharrean, erlijioiko irakasleok gu bakarrik azaltzea behartuak izan gara.

Duela lau urte, lan-legepeko langi-leriaren artean jatorriz nondik zetozen kontutan harturik gebie-guzko banaketa bazegoen ere, oraingo honetan lan-legepeko kolektibi desberdinen arteko bate-ratze prozesuak eman dira. Irakasle eta bezitzaileak alde bate-tik eta zerbitzuetakoak bestetik. Erlijioiko irakasleria ordea, bate-ratze prozesu borretatik at geratu da oraingoan ere, gure ustez inola-ko justifikaziorik ez duen egoera baten ondorioz. Azkeneko aldia izango al da!

Emaitzei begiraturaz berriz, berriro ere, CC.OO. gertatu da garaile hauteskunde hauetan 39 botu eta 3 ordezkari lortu dituelarik. Aurrekoan bezala ordezkari-tza berdina lortu du ELA sindikatuak nabiz eta CC.OO.ek baino botu gutxiago eskuratu dituen. Eskuratutako emaitza hauei esker, ondorengo urteetan ere erlijioiko irakasleon babosean lanean jardungo dugula agintzen dizuegu.

EN ESTE PROCESO electoral, el profesorado de religión de Secundaria elegía sus representantes en tres "mesitas" electorales con un censo de 60 profesores en Bizkaia, 28 en Gipuzkoa y 17 en Araba.

En Bizkaia se elegía un comité de empresa de 5 representantes, habiendo salido elegidos 3 delegados de CCOO, 1 de ELA y 1 de UGT.

En Gipuzkoa y Araba con un censo tan reducido, se elegía un solo delegado de personal, habiendo obtenido este cargo ELA en ambos territorios.

En la valoración del proceso electoral hemos de destacar que habiendo obtenido de nuevo el mayor número de votos, volvemos a ser el sindicato mayoritario en el sector, resaltamos la fuerte implantación de CCOO en Bizkaia y las dificultades que tenemos en Gipuzkoa y en Araba y lo que es más importante, lo que consideramos el despropósito de haberse celebrado estas elecciones en este contexto sin duda peculiar.

Hace cuatro años los laborales de educación concurrimos en cinco ámbitos diferenciados: Especialistas de apoyo educativo, Conservatorios, Ikastolas Publicadas, Centros Privados Publicados y Profesorado de Religión.

Pues bien, en este proceso electoral se han unificado cuatro ámbitos y se ha dejado al de Profesorado de Religión en una situación que consideramos totalmente irregular.

Después de los últimos años de intenso debate educativo y con un gobierno y un parlamento con mayoría progresista, la nueva Ley de Educación sigue manteniendo la asignatura de religión y los contratos de los profesores pasan a ser de carácter indefinido, su baremación y elección de destino se hacen en procesos públicos y la gestión de las listas y de las vacantes la lleva la administración.

No hay ningún motivo objetivo para mantener esta situación de marginalidad y si estos argumentos parecie-

TABLA DE RESULTADOS

EMAITZEN TAULA

CENSO: 105 electores 2006/07 Nº DELEGADOS: 7

Euskadi		CCOO		UGT		IJSO		ELA-STV		TOTALES	
PSEC:	LabORALES DocENTES de Religión	02/03	06/07	02/03	06/07	02/03	06/07	02/03	06/07	02/03	06/07
ARABA	Votos	2		3	5		1	6	10	11	16
	Deleg.							1	1	1	1
	% Rep							100	100	100	100
BIZKAIA	Votos	47	35	9	9			6	10	62	54
	Deleg.	4	3	1	1				1	5	5
	% Rep	80	60	20	20				20	100	100
GIPUZKOA	Votos	6	4					15	12	21	16
	Deleg.							3	1	3	1
	% Rep							100	100	100	100
UNIVERSIDAD	Votos									0	0
	Deleg.									0	0
	% Rep									0	0
Total Comunidad	Votos	55	39	12	14		1	27	32	94	86
	Deleg.	4	3	1	1			4	3	9	7
	% Rep	44.44	42.86	11.11	14.29			44.44	42.86	100	100

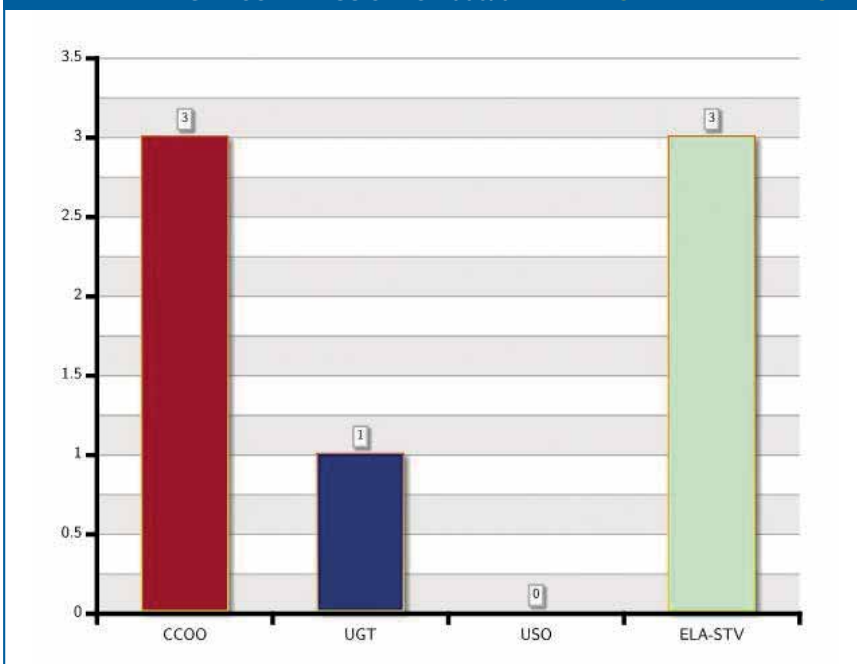
ELECCIONES SINDICALES EN LA ENSEÑANZA PÚBLICA

ran de poco peso sería oportuno recordar lo que dice el Estatuto de los Trabajadores cuando en su artículo 63.1 dispone que el Comité de Empresa "es el órgano representativo y colegiado del CONJUNTO de trabajadores de la empresa o centro de trabajo para la defensa de sus intereses." A tenor del citado artículo 63.1 del E.T. el Comité de Empresa no es un órgano que represente a una parte o grupo de trabajadores diferenciado en función de su actividad laboral, en este caso también docente, muy al contrario el Comité de Empresa debe representar a TODOS los trabajadores de la empresa. La creación de un Comité específico de profesores de Religión contraviene la naturaleza de órgano de representación unitaria que establece y regula el art. 63.1 del ET, y que no contempla la división o parcelación del cuerpo electoral y por consiguiente de su órgano de representación.

Esperamos que esta haya sido la última vez que incumpliendo la Ley se fragmenta el Comité de Empresa siendo además un caso excepcional en todo el Estado y estando avalada nuestra pretensión por los numerosos laudos favorables que están dilucidando definitivamente esta cuestión.

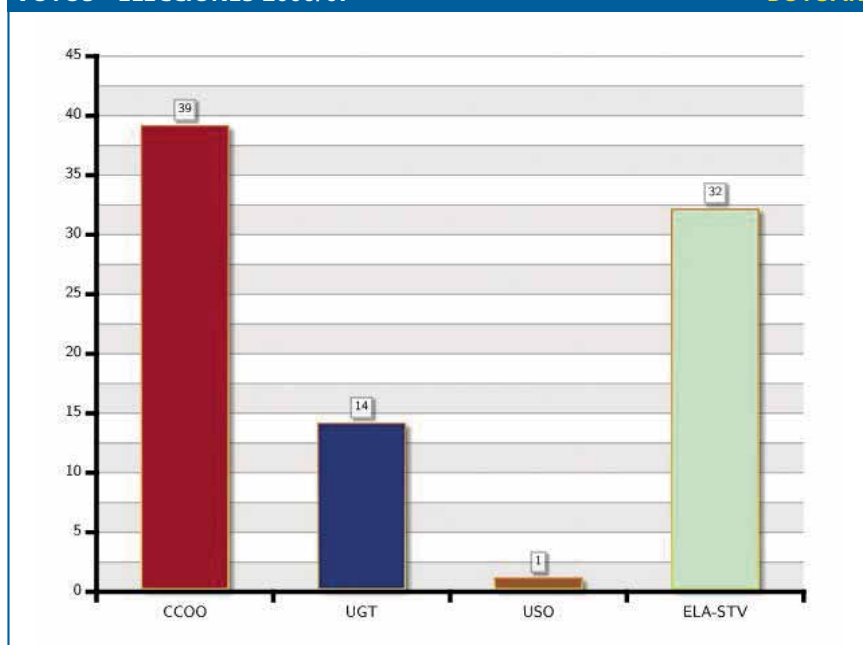
TABLA DE DELEGADOS - ELECCIONES 2006/07

ORDEZKARIEN TAULA



VOTOS - ELECCIONES 2006/07

BOTUAK



REPRESENTATIVIDAD
ELECCIONES 2006/07
ORDEZKARITZA

